



**PURPLE
TRADING**



WSKAŹNIKI PURPLE

Instalacja dla Mac OS X

JAK UŻYĆ WSKAŹNIKÓW PURPLE W OS X (MAC)

Wskaźniki Purple są niezbędne podczas korzystania z Analizy Technicznej. A liczba traderów Purple, którzy z nich korzystają, stale rośnie. Możesz wypróbować je za darmo na rachunku rzeczywistym lub demo. Ten poradnik pokaże Ci jak to zrobić.

1. Rejestracja

W przypadku, gdy nie zarejestrowałeś się jeszcze w Purple Trading, nie wahaj się przejść przez tę rejestrację całkowicie za darmo [tutaj](#).

2. Pobierz platformę

Jeśli jesteś już zarejestrowany, ale jeszcze nie pobrałeś i nie zainstalowałeś platformy MT4 z Purple Trading, użyj następującego linku do pobrania [tutaj](#).

3. Uruchom MT4

Platforma może zostać uruchomiona w systemie Windows poprzez ikonę pulpitu „Purple Trading“ (w przypadku zaznaczenia „ikony pulpitu“ lub „skrótów“ podczas instalacji) lub poprzez pasek Start, najczęściej pod nazwą „Purple Trading MT4“ poprzez plik startowy „Purple Trading MT4“ o tej samej nazwie. lub poprzez pasek Start, najczęściej pod nazwą „Purple Trading MT4“ poprzez plik startowy „Purple Trading MT4“ o tej samej nazwie.



4. Zaloguj się na MT4

Po uruchomieniu platformy, zostaniesz poproszony (patrz obrazek poniżej) o wprowadzenie danych do logowania.

Pola:

Login – wpisz login, otrzymany przez e-maila

Hasło – wpisz hasło wybrane podczas rejestracji

Serwer – wybierz serwer, podany w tym samym e-mailu, co login

5. Pobierz Wskaźnik Purple

Wskaźniki będą czekały na Ciebie w Twojej skrzynce e-mail, gdzie wyślemy Ci jestarannie skompresowane w pliku .zip wraz z instrukcjami instalacji. Zanim to jednak nastąpi, [musisz się zarejestrować, wypełniając formularz.](#)

PURPLE TRADING

Oto Twój wskaźnik Purple!

Dziękujemy za zainteresowanie wskaźnikami Purple. Mamy nadzieję, że pomogą Ci one w wielu udanych transakcjach. Kliknij poniższy przycisk, aby pobrać wskaźnik i instrukcje, jak z niego korzystać.

POBIERZ

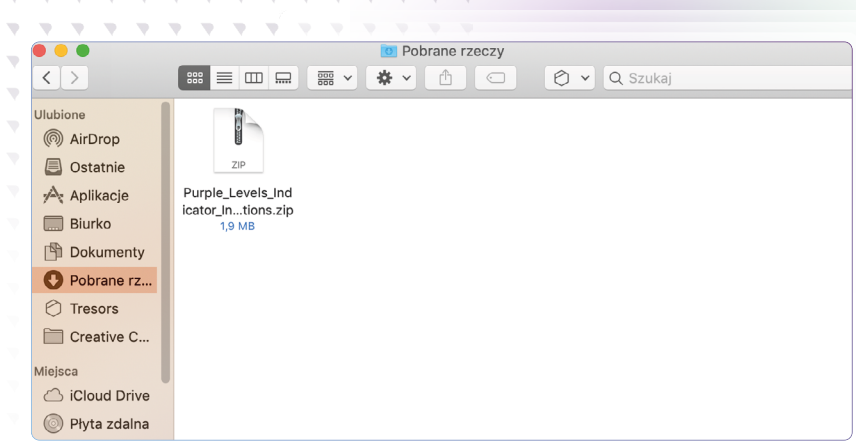
TRAKTUJEMY TWOJE AMBICJE NA POWAŻENIE

Jesteś zadowolony z naszych usług? Oceń nas na [Forex Peace Army](#) lub [Trustpilot](#).

+420 228 884 711
info@purple-trading.pl

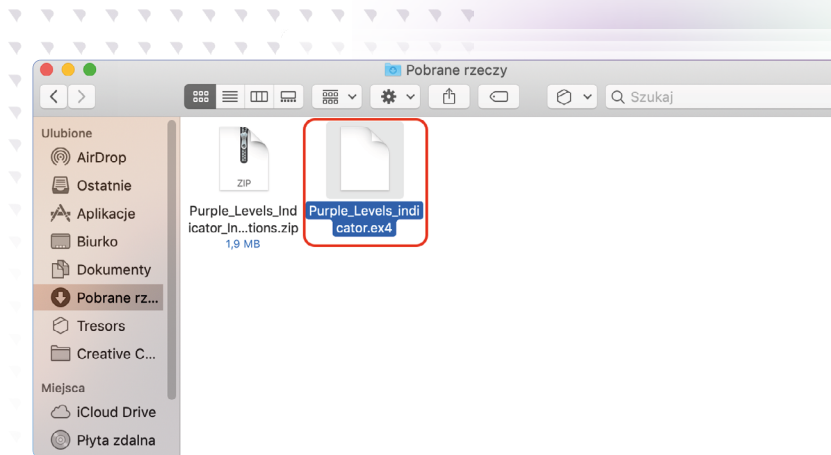
f
▶

6. Otwórz plik "Pobrane"



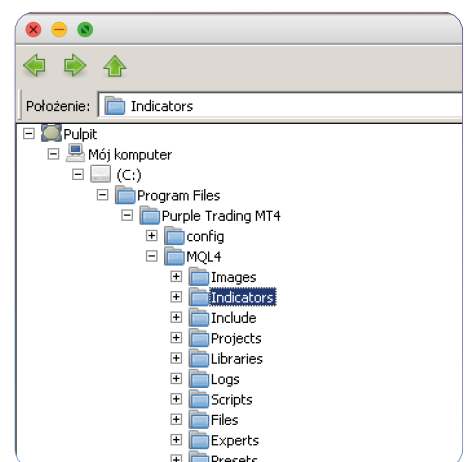
7. Odzipuj

Plik ze wskaźnikami można znaleźć w formacie .zip. Należy go rozpakować za pomocą podwójnego kliknięcia. Plik powinien mieć zakończenie w formacie .ex4.



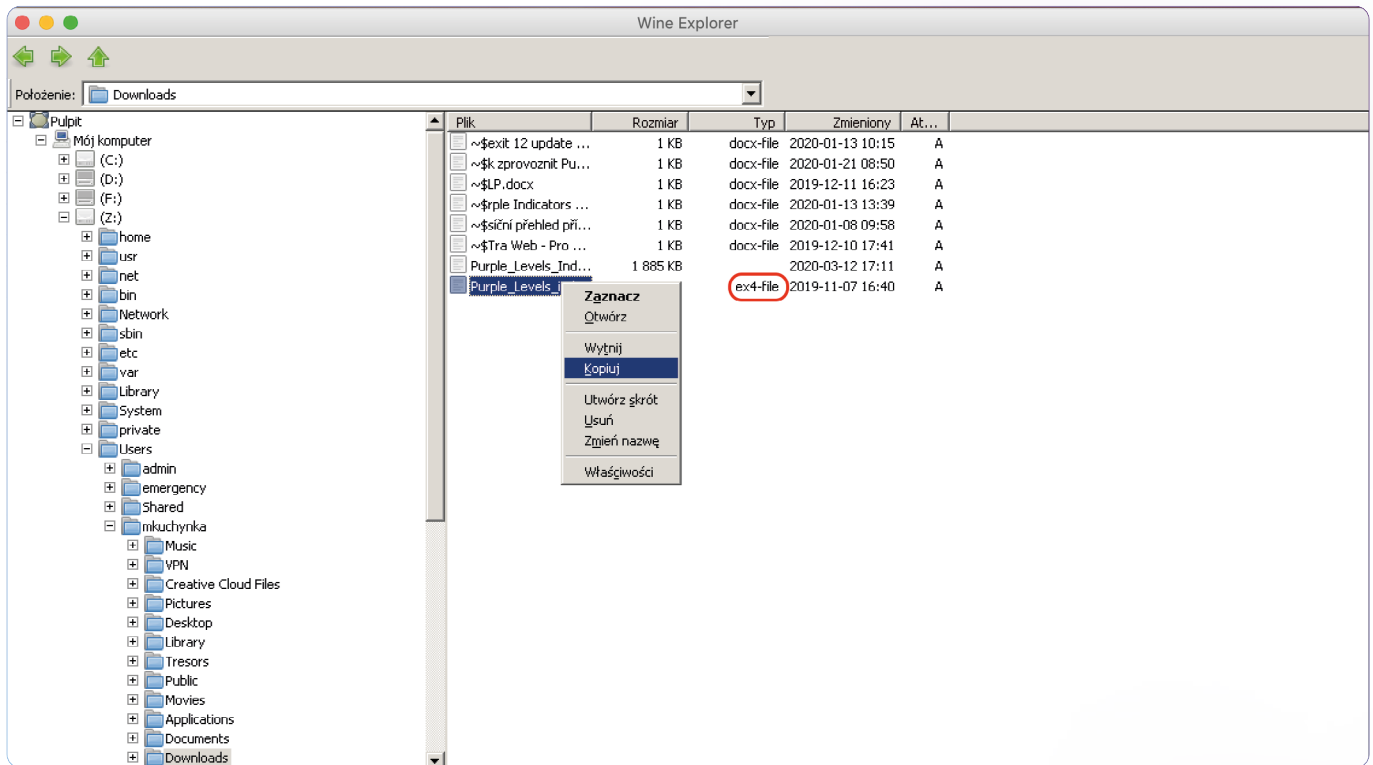
8. Otwórz platformę MT4

W MT4 kliknij u góry po lewej stronie na zakładkę „Plik” i wybierz opcję „Otwórz folder danych”



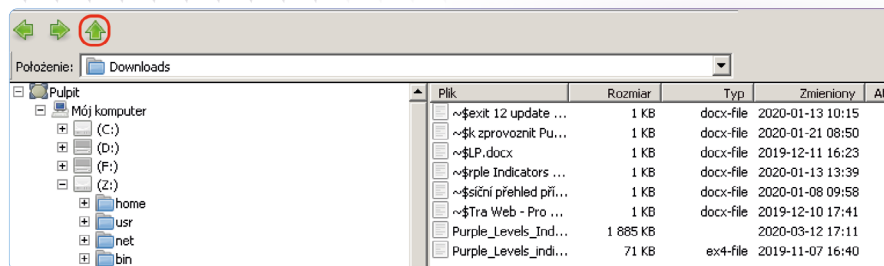
9. Znajdź plik wskaźnika

W MT4 znajdź ścieżkę przez „Otwórz folder z danymi“, a następnie użyj następującej ścieżki: ten komputer > folder Z > użytkownicy > nazwa > pliki do pobrania > ex4file > kliknij prawym przyciskiem myszy i skopiuj.



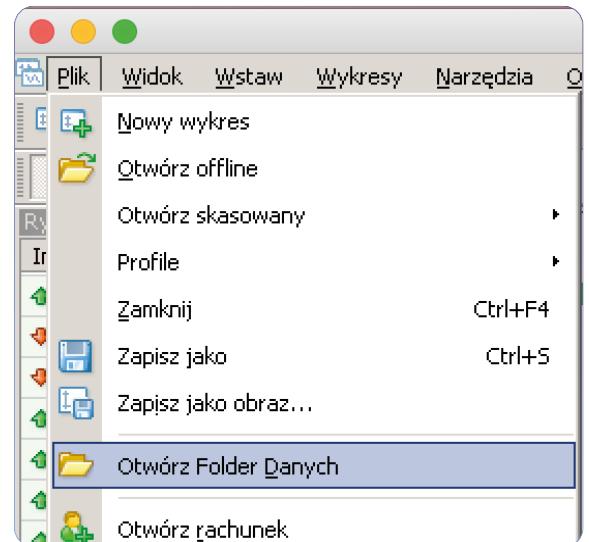
10. Przejdź do góry

Teraz użyj strzałki, aby przejść w górę do „Tego komputera”.



11. Znajdź właściwy folder - Wskaźniki

Znajdź folder „Wskaźnika“ dla MT4: przejdź do Ten komputer > C: > Pliki programu ->Purple Trading MT4 > MQL4 > Wskaźniki > Wstaw.



12. Wstaw wskaźnik

W folderze wskaźników należy użyć prawego przycisku myszy i wstawić wskaźnik.

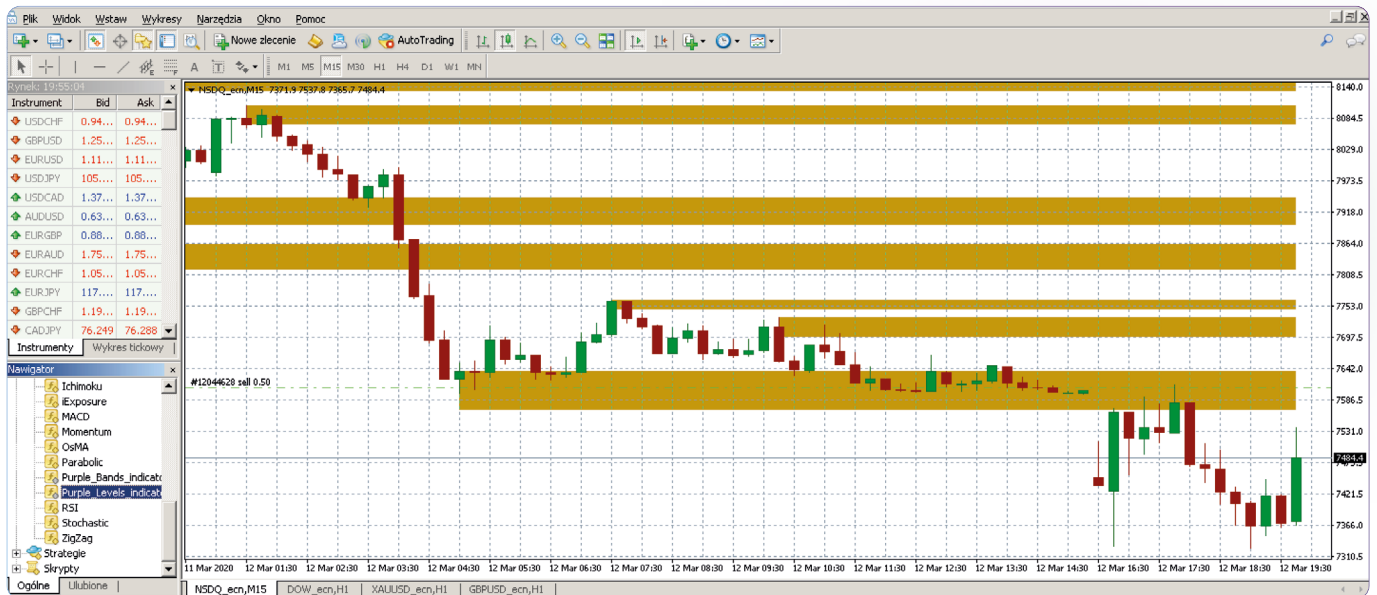
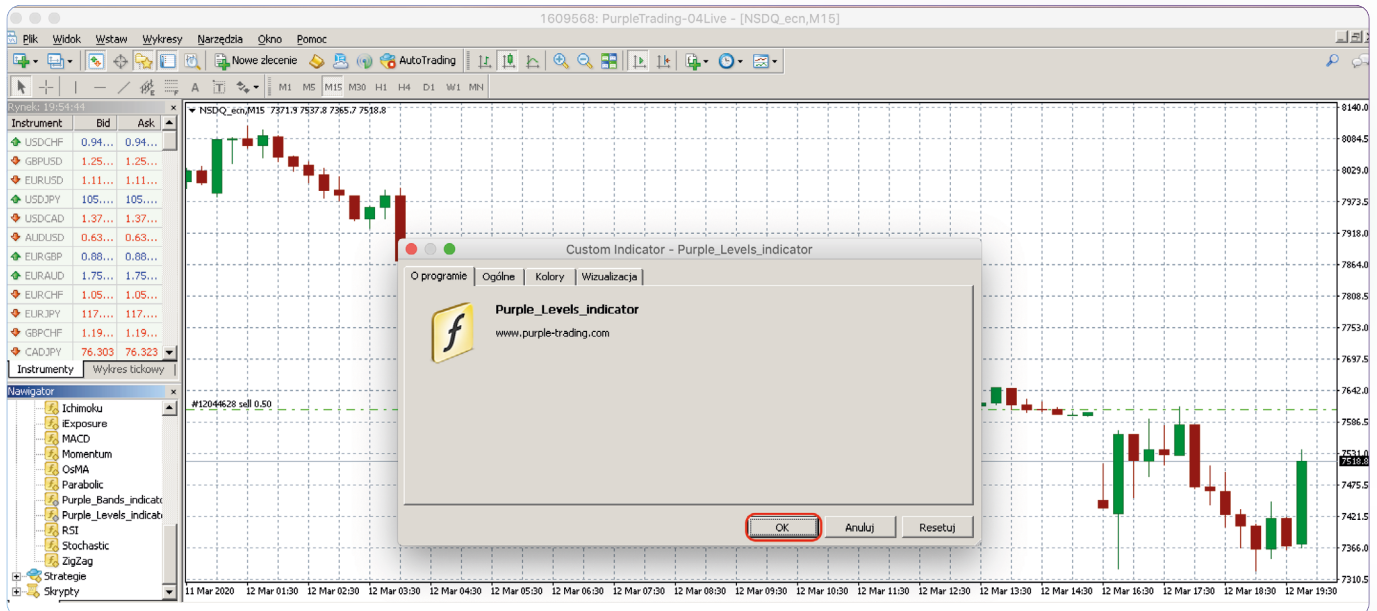
13. Restart MT4

Następnie wskaźnik można znaleźć w oknie Navigator.



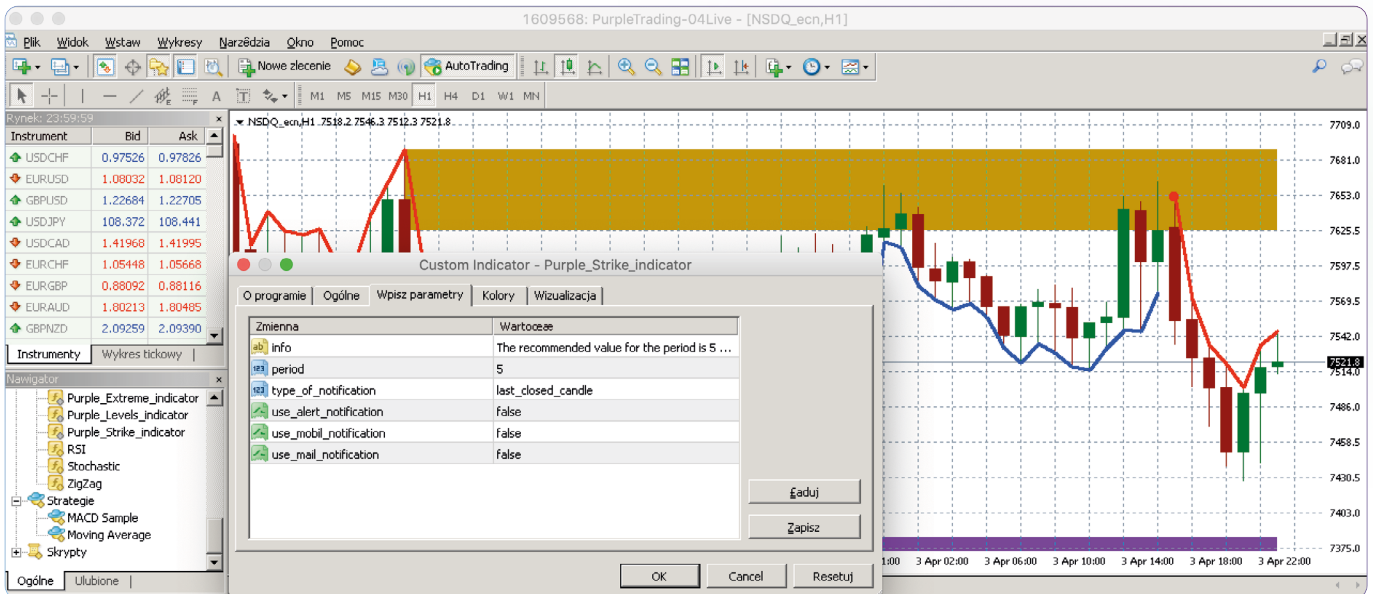
14. Narysuj wskaźnik

Wskaźnik zostanie narysowany poprzez przesunięcie wskaźnika do okna wykresu i naciśnięcie „OK”



15 Opcje dostosowywania wskaźnika

Każdy z poszczególnych wskaźników można dostosować do własnych potrzeb. Na przykład poprzez ustawienie powiadomień, okresów lub dostosowanie wyświetlanych kolorów do własnych preferencji.



! TO WSZYSTKO, WSKAŹNIKI SĄ JUŻ GOTOWE DO UŻYCIA

Jeśli chcesz, abyśmy pokazali Ci, jak właściwie używać wskaźników, nie wahaj się skontaktować z nami poprzez adres info@purple-trading.com. Chętnie pomożemy.



**PURPLE
TRADING**

“Broker forex z ludzką twarzą”

www.purple-trading.com

CFD są złożonymi instrumentami i wiążą się z wysokim ryzykiem szybkiej utraty pieniędzy z powodu dźwigni finansowej. 76,2 % rachunków inwestorów detalicznych traci pieniądze podczas handlu kontraktami CFD z tym dostawcą. Wartość ta została ustalona w okresie 1. 4. 2022 – 31. 3. 2023. Należy rozważyć, czy można sobie pozwolić na podjęcie wysokiego ryzyka utraty pieniędzy. Handel walutami oparty na depozycie zabezpieczającym niesie za sobą wysokie ryzyko i może nie być odpowiedni dla wszystkich inwestorów.

Wysoki stopień dźwigni może działać zarówno przeciwko tobie, jak i dla Twojej korzyści. Przed podjęciem decyzji o handlu walutami należy dokładnie rozważyć cele inwestycyjne, poziom doświadczenia i apetyt na ryzyko. Istnieje ryzyko poniesienia straty części lub całości początkowej inwestycji i dlatego nie inwestor powinien inwestować pieniędzy, na utratę których nie może sobie pozwolić. Należy zdawać sobie sprawę ze wszystkich ryzyk związanych z obrotem walutowym i w razie jakichkolwiek wątpliwości zasięgnąć porady niezależnego doradcy finansowego.

Wszelkie opinie, wiadomości, badania, analizy, ceny lub inne informacje zawarte w niniejszym materiale są przedstawiane jako ogólny komentarz rynkowy i nie stanowią porady inwestycyjnej. L.F. Investment Limited nie ponosi odpowiedzialności za jakiegokolwiek straty lub szkody, w tym bez ograniczeń za utratę zysków, które mogą wyniknąć bezpośrednio lub pośrednio z wykorzystania lub polegania na takich informacjach.

Purple Trading jest znakiem towarowym (nr 85981) należącym do L.F. Investment Limited, 11, LoukiAkrita, Germasogeia, CY-4044 Limassol, Cypr, licencjonowanej cypryjskiej firmy inwestycyjnej, objętej licencją CySEC nr 271/15. Spółka jest prawnie zobowiązana do przestrzegania wszystkich przepisów prawa cypryjskiego oraz zasad i warunków swojej licencji CySEC.